

Wir sind SEMA Consult.

SEMA. Realisiert. Change.

Für Führungskräfte, Teams und Organisationen. Dabei sind wir klar, agil und digital.





Die SEMA Consult GmbH ist ein systemisch arbeitendes Beratungsinstitut. Mit unseren Auftraggebern managen wir deren alltägliche OE- und PE-Herausforderungen und gestalten mit ihnen proaktiv das Morgen.

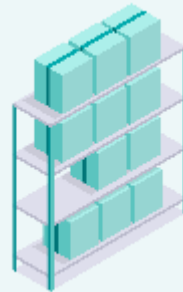
SEMA in Zahlen



Team

9 Personen

Organisationsentwickler*innen
Coaches
Moderatoren*innen
Zweisprachig
Führungserfahren



Services

5 Produkte

Change-Projekte
Leadership-Trainings
Teamworkshops
Großgruppen-Moderation
Akademie-Aufbau



Offices

3 Orte

Bielefeld
Hamburg
Toronto



Kunden

1.000 - 100.000 Mitarbeitende

KMUs
Konzerne
Fachhochschulen &
Universitäten
Öffentliche Verwaltungen



Bürohunde

2 Hunde

Paula
Cleo

Unser Produkt

Veränderung gestalten.





Aus den Überlegungen unserer Kunden entwickeln wir konkrete und nachhaltige Lösungen, für eine zeitgemäße **Unternehmenskultur** und ein **gelingendes Miteinander**:

from thoughts to solutions

Veränderung: Auf allen Ebenen.



Ebene 1: Change Management

(Kulturelle-) Veränderungsprozesse zielgerichtet und nachhaltig steuern - Mitarbeitende dabei aktiv einbinden



Ebene 2: Team Entwicklung

Produktives Miteinander erleben und gemeinsam Ziele erreichen



Ebene 3: Führungskräfte-Trainings

Leadership-Kompetenzen der gesamten Führungsmannschaft zukunftsorientiert auf- und ausbauen

Unser Vorgehen im Change: Das 3-x-3 Modell



3 Phasen

- **Unfreeze:** Analysieren und kommunizieren, um die Veränderung vorzubereiten
- **Move:** Mit den gewonnenen Erkenntnissen, die Organisation verändern.
- **Refreeze:** Die Veränderungen verankern.



X Ebenen

- **Vorstand:** Planungspartner
- **Ggf.** Bereichsleitung
- **Ggf.** Abteilungsleitung
- **Ggf.** Teamleitung



3 Interventionen

- **Analysieren und Kommunizieren:** Systemwissen heben, Informationen teilen.
- **Partizipieren:** Bestehende Ressourcen nutzen: Stärken stärken.
- **Qualifizieren:** Neues Wissen und neue Führungskompetenzen vermitteln.

Unser Ansatz aller Leadership- trainings: Das 5E+O Modell



Empower

Menschen ermächtigen und ihnen Werkzeuge und Selbstvertrauen geben, damit sie ihre Ziele erreichen und ihr volles Potenzial ausschöpfen.



Engage

Menschen einbeziehen, ihnen zuhören, sie motivieren, damit sie aktiv am Geschehen teilnehmen und ihre Ideen einbringen.



Energize

Menschen einladen Selbstfürsorge zu leben und sich gegenseitig zu unterstützen, sie zu inspirieren sich mit positiver Energie anzustecken.



Elevate

Menschen Orientierung geben, eine Vision entwickeln und neue Wachstumsziele erkennen.



Execute

Menschen befähigen Ideen erfolgreich in die Tat umzusetzen. Mit einer klaren Strategie, einem starken Team und einer entschlossenen Haltung.



Ownership

Entscheidungen im richtigen Moment treffen und die Verantwortung dafür übernehmen.

Unser Ansatz
Mit Weitblick.





SEMA Consult begleitet Unternehmen dabei, heute nachhaltige Lösungen für morgen zu finden – mit unserer ganz eigenen DNA. Sie spiegelt sich in unseren grundlegenden Normen und Werten wider. Sie zeigt sich in der Art und Weise, wie wir mit Ihnen zusammenarbeiten. Wie wir Ihre Ziele erreichen wollen. Wie wir kommunizieren.

Unser Ansatz: Mit Weitblick.



Klar

Wir analysieren gründlich. Dabei blicken wir auch hinter den Vorhang um zu erkennen, was auf der Hinterbühne passiert. Unsere Erkenntnisse und Empfehlungen kommunizieren wir klar und transparent.



Digital

Wir leben eine Kultur der Digitalität – und das auf höchstem Niveau. Wir schätzen die neuen Möglichkeiten, die die Digitalisierung bietet und nutzen sie je nach digitalem Reifegrad unserer Kunden aus.



Agil

Wir sind fest davon überzeugt, dass im Zeitalter der Digitalisierung agiles Vorgehen im Gleichklang mit klassischem Projektmanagement für erfolgreiche Veränderungen alternativlos ist.



Wirtschaftlich

Wir sind selbst Unternehmer und denken unternehmerisch. Wir wissen, dass unsere Kunden wirtschaftliche Lösungen wünschen und gestalten entsprechend unsere Mandate.

Unsere Ansprechpartner





Erfahren.



Sprechen Sie uns an.







Matthias Senft

 Aurikelweg 17. 33739 Bielefeld
 +49 521 14 25 900 3
 matthias.senft@sema-consult.com
 matthiassenft

Geschäftsführer der SEMA Consult GmbH. Matthias konzipiert und moderiert komplexe Veränderungsprozesse. Er ist ausgebildeter Berater, Trainer und Coach, davor Director Konzern-University, verantwortlich für Change-, Leadership- & HR-Projekte.



Dr. Antje Dräger

 Aurikelweg 17. 33739 Bielefeld
 +49 521 14 25 900 3
 antje.draeger@sema-consult.com
 drantjedraeger

Senior Consultant. Antje gestaltet Veränderungsprozesse in Organisationen und begleitet Teams und Führungskräfte als systemischer Business Coach. Sie ist promovierte Juristin mit langjähriger Erfahrung in der öffentlichen Verwaltung und der Wirtschaft.

Einige unserer Kunden...



BERTELSMANN

BIT BW

Deutsche Post DHL
Group



hkk
KRANKENKASSE

ITV
Pneumatik

LUFTHANSA GROUP



saturn
petcare

EBI
Stadt
Bielefeld



[SEMA] Consult

from thoughts to solutions



Matthias Senft
Geschäftsführer
Senior Berater



SEMA Consult GmbH
Aurikelweg 17
33739 Bielefeld



www.sema-consult.com
info@sema-consult.com



+49 521 14 25 900 3



AG Bielefeld HRB 44384
Geschäftsführung:
Matthias Senft